

“Joomla”導入支援サービスパック

価格

“Joomla”導入支援サービスパック

630,000円 (税込)

1. CMS-「Joomla」(ジュームラ)のインストール
2. 「Joomla」詳細マニュアル
3. 講習会(操作編+管理編)
4. TOP頁テンプレート制作
5. カテゴリ頁基本テンプレート
6. サイト構築実践指導

※別途レンタルサーバーが必要です。レンタルサーバーは弊社指定に限らせていただきます。

オプション (税込)

追加テンプレート制作	105,000円(基本料金)~ ・レイアウトデザイン+テンプレート制作(HTML+CSS)
FLASH制作	21,000円/ページ~
既存ホームページの移行	10,500円/ページ~ そのまま移行する場合の金額です。ご自分でも移行は可能ですが、時間がない会社向けです。 ※移行に際してデザイン等もリニューアルする場合は別途お見積が発生いたします。
新規ページ制作料	21,000円/ページ~
出張料金	沖縄本島内:6,300円+10,500円/時間 個別指導やコンサル等の料金です。
保守料金	31,500円/月~ ・システム+データバックアップ/月1回、メール・電話での操作問合せ、1、2ページの更新作業等。

導入実績



沖縄IT経営応援隊
<http://www.oki-entai.jp/>



沖縄県医療情報検索システム
<http://imutin.pref.okinawa.lg.jp/>



赤嶋仏壇
<http://www.okinawabutudan.jp/>



南風原町CMS(グループウェアNotes)
<http://www.town.haebaru.okinawa.jp/>



沖縄体験ライカナイ(観光施設)
<http://www.niraikanai.co.jp/>



国立劇場おきなわ
<http://www.nt-okinawa.or.jp/>

えっ! ほんと?
誰でも本格WEBサイト!



あなたの会社は、 ホームページの更新でお困りではありませんか?

「工事の進捗状況を更新したい」
「頻りに変わる商品を自分達で更新できないか」

ホームページが益々重要になっているのは分かるが選任の担当者は
置けないし、制作会社に頼むと金も時間もかかる。
今すぐ新商品の紹介もしたいし、実績表も新しくしたい。
もっと手軽に更新できないものか。。

..... そのような経験はありませんか?

セミナー参加者の感想ご紹介

- ホームページの更新ってこんなに簡単なの?
- ホームページビルダーより簡単だと感じました。
- まるでブログと一緒ですね。

(アンケートより抜粋)

弊社のホームページ作成・更新ツール

「CMS-“Joomla”(ジュームラ)導入支援サービスパック」は次のような会社が対象です。

- オープンソースCMSの導入はしたいが忙しくて勉強する時間がない。
- 技術者がいなくてホームページ更新が滞っている。
- 担当者はいるが兼任で更新に時間がかかっている。
- 制作会社に依頼しているがちょっとした更新にも時間と金がかかる。
- とにかく低コストでタイムリーな更新がしたい。



導入支援パックの特徴

1. システム構築の専門的な部分は弊社で代行し、「Joomla」をお客様の使える状態でレンタルサーバーに導入し提供します。
2. 弊社オリジナル制作のJoomla詳細マニュアルを提供。Joomla活用のノウハウ満載!
3. 実例を題材とした講習会(弊社セミナールーム)で実践的なサイト制作を習得。

株式会社 コンピュータ沖縄

本社 : 〒904-2234 うるま市州崎7番地7 Tel 098-938-6458 / Fax 098-938-9959

浦添営業所 : 〒901-2132 浦添市伊祖4-8-2 サンライズビル1F
Tel 098-879-8433 / Fax 098-879-8435

ホームページ : <http://www.c-okinawa.co.jp> E-mail : info@c-okinawa.co.jp



CMS – “Joomla” 9つの特徴

ホームページの運営・管理をもっと簡単にしたい！！
オープンソースCMS “Joomla” なら思いのまま。

実は大企業や行政機関の多くは、ホームページ運営・管理の悩みを解決するためにCMS(コンテンツ・マネジメント・システム)を導入しホームページを手軽に更新できる仕組みを取り入れています。しかし、価格が高すぎて(数百～数千万円)中小・零細企業の手の届くものではありませんでした。

ところが最近、数百万円クラスのCMSに匹敵する無料のオープンソースCMSが登場してきました。今回ご紹介する「Joomla」(ジュームラと読みます)もその一つです。

Joomlaを使えば、ホームページの更新は随分と楽になります。

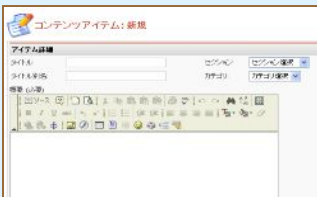
1. 低コスト導入が可能

■ 費用は初期の導入コストのみ。オープンソースなのでライセンスはフリーです。学校や公共施設、サークル、団体のホームページなどで大勢で利用しても追加ライセンス料金は発生しません。

2. Blog風の簡単操作！

ワープロライクなエディターでHP更新が手軽に行えます。

■ BlogもCMSの一種です。CMSならBlog風な操作で、自由にコンテンツを作成することが出来ます。Joomlaのエディター操作は、MS-WORDに似ていますので、Wordが使える方なら違和感無く使えます。また、WORDやEXCELで作成した文書、表などをコピー＆貼り付けすることも可能です。



エディター編集機能

- ・文字装飾・編集 ・レイアウト編集
- ・テーブル編集 ・画像登録・挿入
- ・リンク設定 ・Wordからの貼り付け
- ・Flash登録 ・リスト編集
- ・ファイルリンク ・その他

便利なエディター切替機能

Joomlaには、複数のエディターが準備されています。ユーザーごとにエディターを切り替えて使用することができます。初心者は簡易エディター、慣れてきたら複雑なエディターに切替ができます。

3. 選べるテンプレート

■ デザインテンプレートは好みのデザインを選べます。自作もかかっています。弊社で制作も受け持っています。



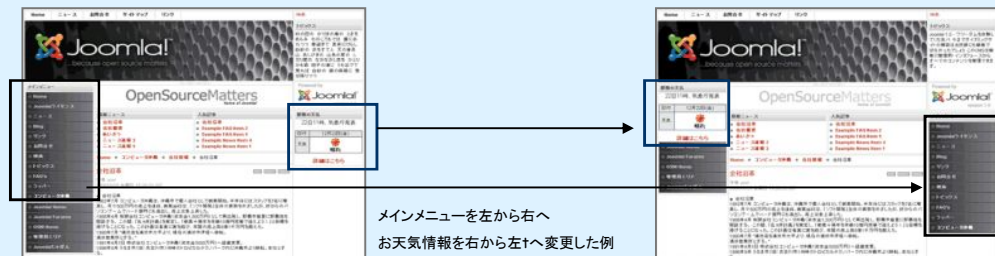
4. 検索エンジンフレンドリー機能。 SEO対策機能。

5. 豊富なコンテンツ管理機能

■ 登録したコンテンツはカテゴリ毎に一覧表示できます。コンテンツ管理画面から「公開・非公開」や「TOP頁への表示・非表示」を切り替えることもできます

6. レイアウト変更はワンクリック

■ Joomlaの画面は、部品(モジュール)の集合体で構成されています。各モジュールの表示、非表示、表示位置は自由に設定可能です。下記の例は、「メインメニュー」を「left」から「right」に、お天気情報を「right」から「left」に変更した例です。変更はプルダウンメニューから選択するだけの簡単さ。

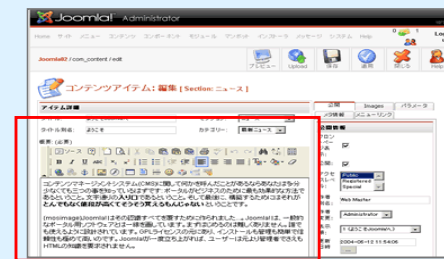


メインメニューを左から右へ
お天気情報を右から左へ変更した例

7. 公開画面で見たまま編集機能 フロント(公開画面)、バック(管理画面) 2系統の編集方法



フロント(公開画面)での編集



バック(管理画面)での編集

8. 7段階のユーザー権限・管理

9. その他の便利な機能

■ 印刷頁自動生成、サイト内検索機能、サイトマップ自動生成、新着情報自動表示、簡易アンケート機能、サイト分析機能、等が標準搭載