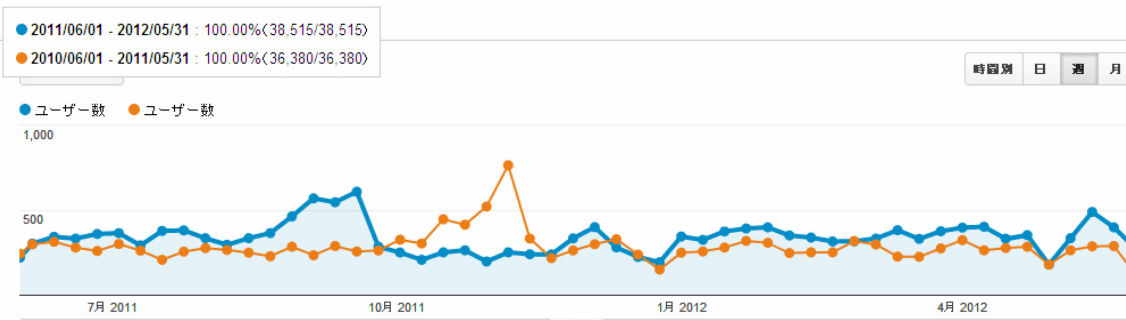


1. 自社サイト分析 (Google Analytics) アナリティクス

(1) ユーザー数の推移

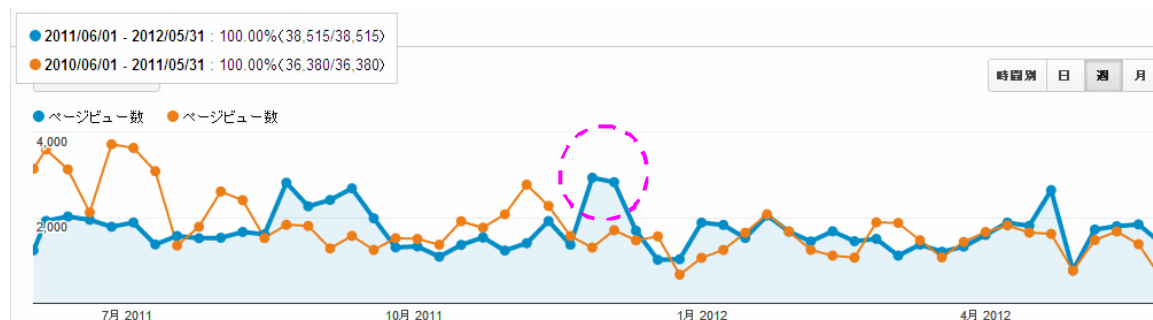


項目	今年 6-5月	昨年 6-5月 (昨対)	備考
訪問数	38,220	36,380 (5.87%)	増加
ユニークユーザー数	14,341	11,785 (21.69%)	2,556名増加
ページビュー数	89,805	94,814 (-5.28%)	減少
サイト滞在時間	01:50	01:43 (6.82%)	増加
新規訪問数	35.99%	31.48% (14.34%)	増加

特徴

- ・ 昨年に比べて、ユーザー数が21% (約2500名) 増加。
- ・ ITフェア開始時期に大幅に増加。(今年9/21-22、昨年11/12-13)
- ・ ページビュー数が下がっている。
- ・ サイト滞在時間が若干増加している。
- ・ 新規訪問数が増加している。
- ・ GW期間中のユーザー数は例年少ない状況。

ページビュー数の推移



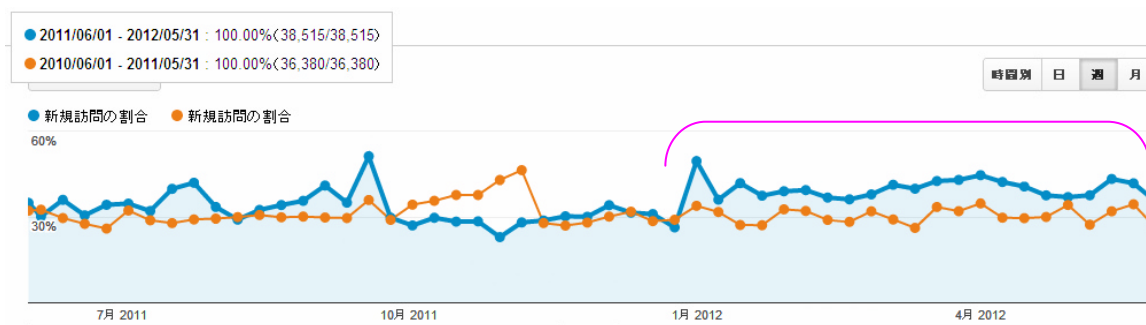
(月別コンテンツ記事更新数)

月	6	7	8	9	10	11	12	1	2	3	4	5	計
2011年	4	9	10	6	6	8	5	12	10	6	8	8	92
2010年	7	8	5	4	3	7	6	10	6	5	6	3	70

特徴

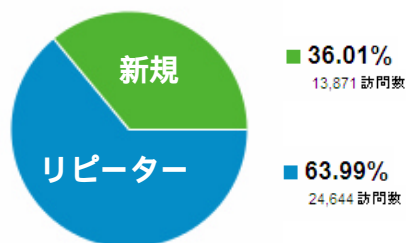
- 2011年の11月末から12月上旬にかけて、ページビュー数が増加しているのは、沖縄県商工会連合会主催、うちなーホームページコンテストの影響と考えられる。

(2) 新規ユーザーとリピーター (新規訪問者率 36%)



特徴

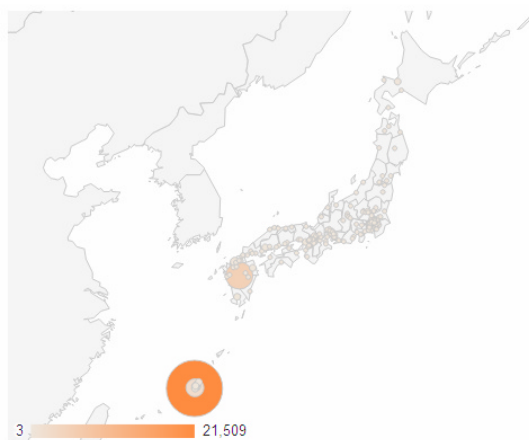
2012年1月より、新規訪問者数の割合が多くなっており、沖縄県商工会連合会主催、うちなーホームページコンテストの最優秀賞受賞の(新聞掲載等)の影響と考えられる。



（3）地域別ランキング

訪問数

都市	2011年度		2010年度	
沖縄内	24,624	70%	27,108	82%
熊本	5,129	15%	933	3%
東京	3,981	11%	3,831	12%
大阪	784	2%	850	3%
福岡	410	1%	482	1%
小計	34,928		33,204	

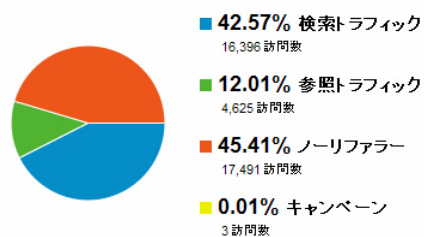


2011年度

県内アクセス 約 70%

県外アクセス 約 30%

(4) トラフィック (アクセス) 比率



(内訳)

キーワード

- ・ コンピュータ沖縄、介護記録システム 沖縄、3R-SSA500 導入事例、迅速見積、コンピュータ沖縄 採用、工事日報、うちなーホームページコンテスト等

参照元サイト(外部から自社へのリンク)一覧

Oki-shokoren.or.jp	沖縄県商工会連合会	928	0
Doyukai.ti-da.net	同友会ブログ	641	0
Facebook.com	フェイスブック	427	356
t-denkyo.jp	中部電協	283	27
Cosmos.ne.jp	コスモスネット	185	142
Okinawacci.or.jp	沖縄商工会議所	97	120
lia-okinawa.or.jp	沖縄情報産業協会	85	70
m.facebook.com	フェイスブック	83	1

（５）コンテンツ

ページビュー

ページ		2011 年度		2010年 度	
/	トップ	42,534	64%	38,838	74%
/companyinfo	会社案内	5,965	9%	5,313	10%
/jireijissekigm	事例	3,619	5%	2,940	6%
/recruitmn	採用情報	3,037	5%	1,370	3%
/itongmanycontents	WEB 販売	2,961	4%	857	2%
//432-itfea2011	ITフェア2011	2,502	3%	0	0%
/bosscolumn	社長コラム	1,721	3%	1,387	3%
/securityinfomsub	インターネットセキュリティ	1,665	2%	15	0%
/itingmailmagazine	メルマガ	1,089	2%	504	1%
/kensyu2010mn	新人研修	983	1%	1,191	2%
総計		66,076		52,415	

- ・ 約 64%がトップページのビューだが、昨年と比べて割合が減少。
- ・ トップ頁以外へのページのビュー割合が増加。