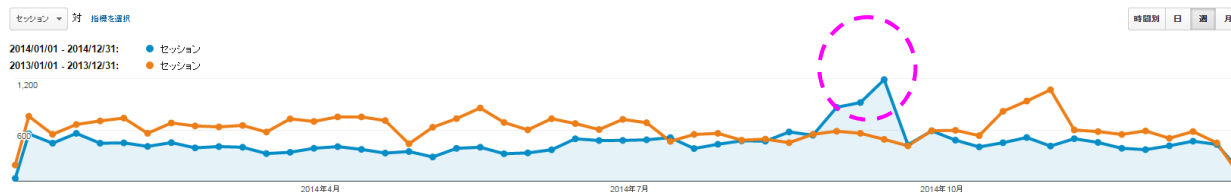


1. 自社サイト分析 (Google Analytics) アナリティクス

(1) ユーザー数の推移

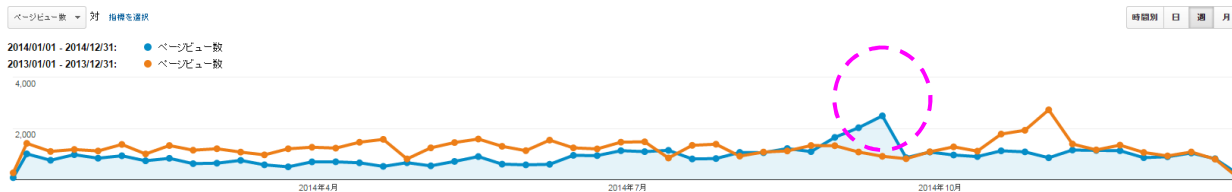


項目	今年度 1-12 月末	昨年度 1-12 月末(昨対)	備考
訪問数	23,793	32,376 (-26.51%)	減少
ユニークユーザー数	11,682	13,648 (-14.41%)	1,966 名減少
ページビュー数	48,029	64,260 (-25.26%)	減少
サイト滞在時間	00:02:52	00:01:39 (74.58%)	増加
新規訪問数	48.50%	40.62% (19.40%)	増加

◆特徴

- ・ 全体的に見てユーザー数が減少傾向。
- ・ 減少しているものに対して滞在時間と新規の訪問者数は近年増加傾向にある。

ページビュー数の推移



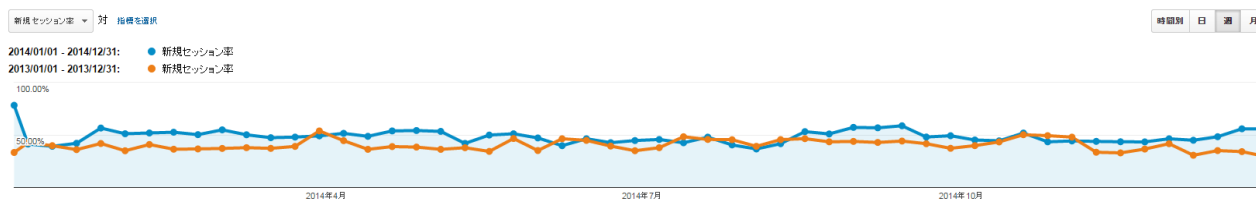
(月別コンテンツ記事更新数)

月	1	2	3	4	5	6	7	8	9	10	11	12	計
2014年	5	3	4	2	6	4	7	10	4	6	2	2	55
2013年	7	6	8	7	5	4	4	11	2	6	6	3	69

◆特徴

- ・ 例年通りフェアの時期には大幅に伸びているが、全体的に減少傾向。
- ・ 記事更新の減少が要因であると考える。

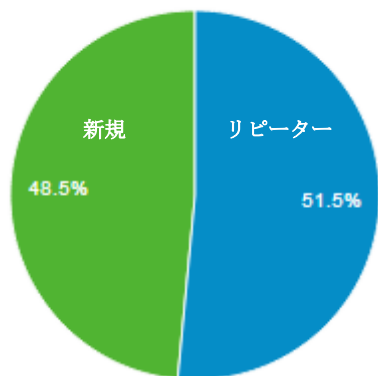
(2) 新規ユーザー推移 (新規訪問者率 48.50%)



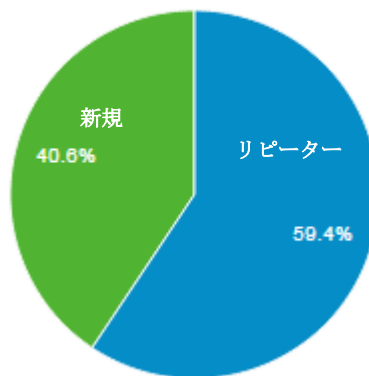
◆特徴

- ・ 新規ユーザーは全体的に増加傾向
- ・ 新規ユーザーについては時期の波も少ない様子。

2014/01/01 - 2014/12/31



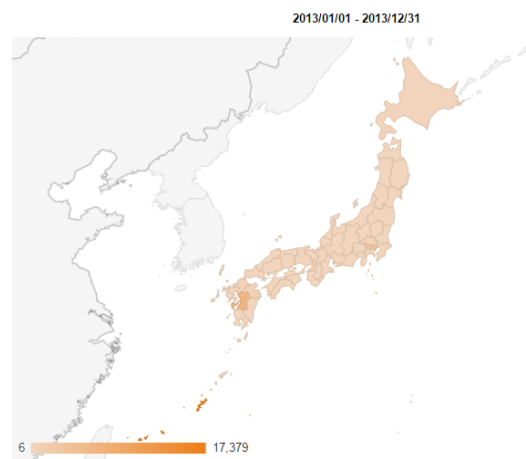
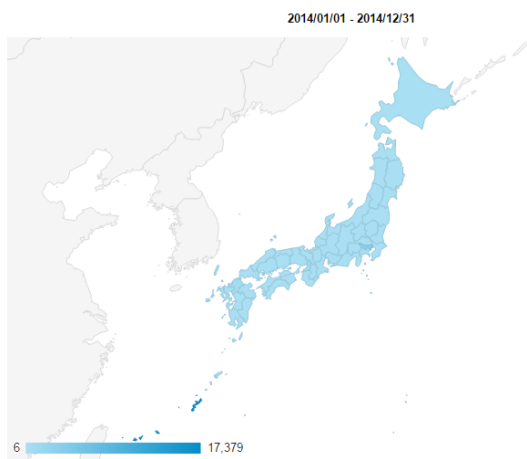
2013/01/01 - 2013/12/31



(3) 地域別ランキング

訪問数

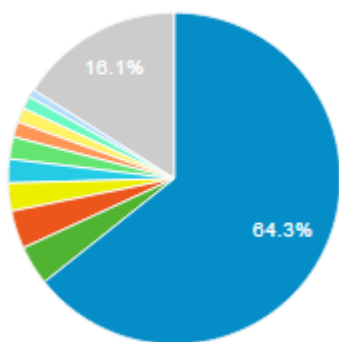
市区町村	2014年度	2013年度
那覇	15,299	12,476
千代田	913	644
大阪	884	899
福岡	644	376
渋谷	552	423
港	512	855
沖縄	354	409
中央	334	310
新宿	296	347
名古屋	184	241
小計	19,972	16,980



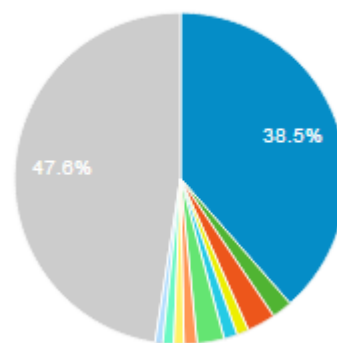
2014年1月末以前の自社ホームページ分析資料 (作成：2015 1. 24)

1. ■ Naha		
2014/01/01 - 2014/12/31	15,299	64.30%
2013/01/01 - 2013/12/31	12,476	38.53%
2. ■ Chiyoda		
2014/01/01 - 2014/12/31	913	3.84%
2013/01/01 - 2013/12/31	644	1.99%
3. ■ Osaka		
2014/01/01 - 2014/12/31	884	3.72%
2013/01/01 - 2013/12/31	899	2.78%
4. ■ Fukuoka		
2014/01/01 - 2014/12/31	644	2.71%
2013/01/01 - 2013/12/31	376	1.16%
5. ■ Shibuya		
2014/01/01 - 2014/12/31	552	2.32%
2013/01/01 - 2013/12/31	423	1.31%
6. ■ Minato		
2014/01/01 - 2014/12/31	512	2.15%
2013/01/01 - 2013/12/31	855	2.64%
7. ■ Okinawa		
2014/01/01 - 2014/12/31	354	1.49%
2013/01/01 - 2013/12/31	409	1.26%
8. ■ Chuo		
2014/01/01 - 2014/12/31	334	1.40%
2013/01/01 - 2013/12/31	310	0.96%
9. ■ Shinjuku		
2014/01/01 - 2014/12/31	296	1.24%
2013/01/01 - 2013/12/31	347	1.07%
10. ■ Nagoya		
2014/01/01 - 2014/12/31	184	0.77%
2013/01/01 - 2013/12/31	241	0.74%

2014/01/01 - 2014/12/31



2013/01/01 - 2013/12/31

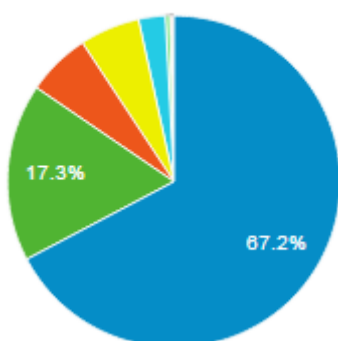


(4) トラフィック (アクセス) 比率

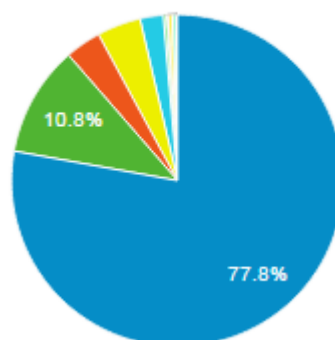
※検索エンジン比較

1. Internet Explorer			
2014/01/01 - 2014/12/31		16,000	67.25%
2013/01/01 - 2013/12/31		25,201	77.84%
2. Chrome			
2014/01/01 - 2014/12/31		4,119	17.31%
2013/01/01 - 2013/12/31		3,489	10.78%
3. Safari			
2014/01/01 - 2014/12/31		1,471	6.18%
2013/01/01 - 2013/12/31		1,131	3.49%
4. Firefox			
2014/01/01 - 2014/12/31		1,388	5.83%
2013/01/01 - 2013/12/31		1,378	4.26%
5. Android Browser			
2014/01/01 - 2014/12/31		618	2.60%
2013/01/01 - 2013/12/31		729	2.25%
6. Safari (in-app)			
2014/01/01 - 2014/12/31		100	0.42%
2013/01/01 - 2013/12/31		102	0.32%
7. Opera			
2014/01/01 - 2014/12/31		35	0.15%
2013/01/01 - 2013/12/31		46	0.14%
8. Mozilla			
2014/01/01 - 2014/12/31		21	0.09%
2013/01/01 - 2013/12/31		137	0.42%
9. IE with Chrome Frame			
2014/01/01 - 2014/12/31		10	0.04%
2013/01/01 - 2013/12/31		96	0.30%
10. Iron			
2014/01/01 - 2014/12/31		9	0.04%
2013/01/01 - 2013/12/31		0	0.00%

2014/01/01 - 2014/12/31



2013/01/01 - 2013/12/31



◆ 検索キーワード

- ・ コンピュータ沖縄、沖縄県浦添市磯 4-8-2 サンライズビル 1f、コンピューター沖縄、株式会社コンピュータ沖縄、(株)コンピュータ沖縄、<http://www.c-okinawa.co.jp/>、www.c-okinawa.co.jp、c-okinawa、沖縄コンピューター、

(5) コンテンツ

ページビュー 2014 年度

ページ	ページ項目	訪問数
/	トップ	25,285
/seminarmn/	セミナー・フェア	4,982
/companyinfo.html	会社案内	4,285
/topicsview/	トピックス	1,441
/recruitmn.html	採用情報	1,314
/itingmailmagazine/	メールマガジン	1,078
/bosscolumn.html	社長コラム	988
/cmsweb.html	CMS 実績一覧	838
/bosscolumn/	社長コラム	773
/20100512.html	認定・資格	655
総計		41,639

ページビュー 2013 年度

ページ URL	ページ項目	訪問数
/	トップ	33,400
/companyinfo.html	会社案内	5,316
/recruitmn.html	採用情報	2,202
/seminarmn/761-131009itfea2013.html	IT フェア	2,190
/jireijissekigm.html	事例・実績	1,454
/bosscolumn.html	社長コラム	1,443
/cmsweb.html	CMS 実績一覧	1,193
/securityinfomnsub.html	セキュリティ情報	1,179
/itingmailmagazine.html	メールマガジン	1,061
/20100512.html	認定・資格	740
総計		50,178

- ・ 今年は I T フェア絡みの記事をしっかり載せていたので観覧数に変化あり。