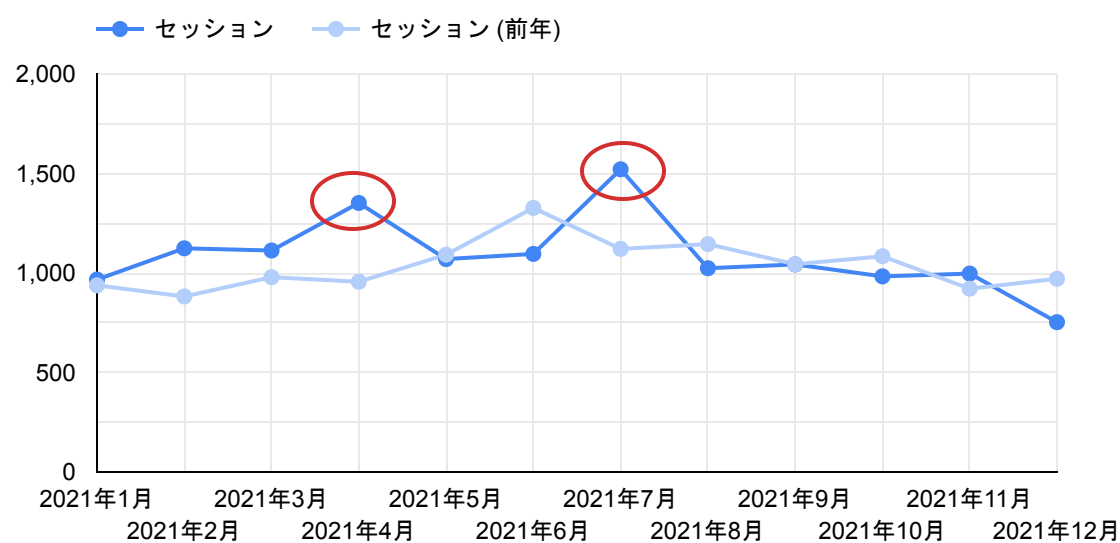


基本指標 (2020年比較)

訪問者数 8,821 ↑ 2,340	直帰率 64.3% ↑ 4.4%	ページビュー数 2.7万 ↓ -561
訪問数 13,043 ↑ 583	PV/セッション 2.1 ↓ -0.14	新規訪問数 67.33% ↑ 16.06%

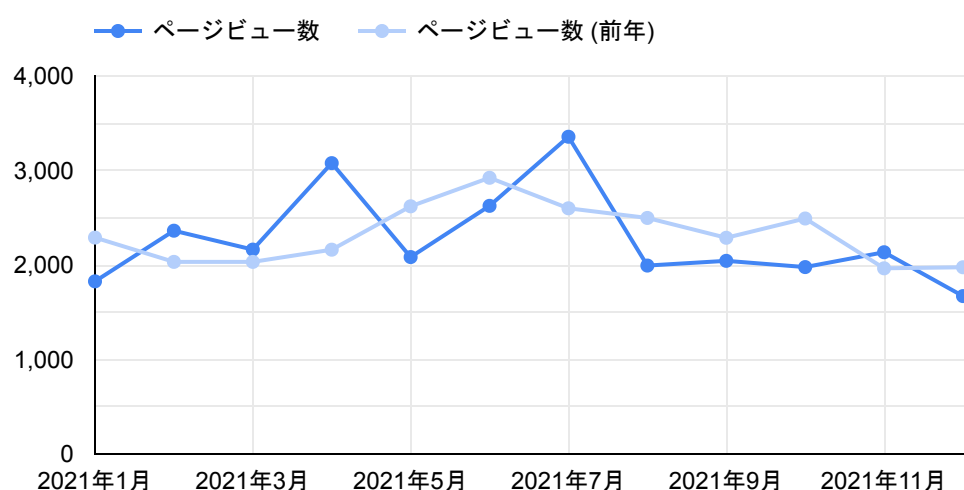
- ◆特徴
- ・2020年と比べ、訪問者数・訪問数・直帰率・新規訪問数が増加している。
 - ・PV/セッション(1セッション中に閲覧されたページビューの平均)とページビュー数は減少している。

訪問数の推移 (2020年比較)



- ◆特徴
- ・4月、7月は2020年と比べ訪問数が著しく伸びている。
 - ・8月～12月にかけては減少傾向にある。

ページビューの推移 (2020年比較)



- ◆特徴
- ・訪問数と同様4月、7月は2020年と比べ著しく伸びている。
 - ・訪問数と同様8月～12月にかけては減少傾向にある。

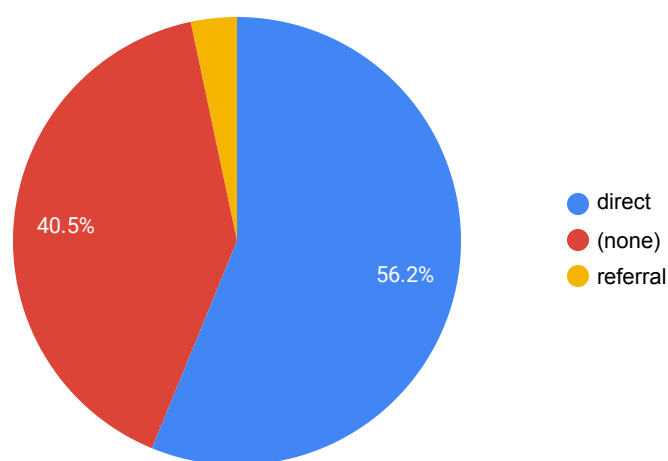
地域別ランキング (2020年比較)

市区町村	ユーザー	% Δ
1. Naha	1,595	-7.8% ↓
2. (not set)	1,148	126.4% ↑
3. London	1,048	-
4. Osaka	600	4.3% ↑
5. Yokohama	297	6.5% ↑
6. Chiyoda City	289	38.9% ↑
7. Minato City	285	15.9% ↑
8. Shinjuku City	274	0.4% ↑
9. Okinawa	240	-2.8% ↓
10. Urasoe	196	-5.8% ↓

参照元サイト(外部から自社へのリンク)一覧

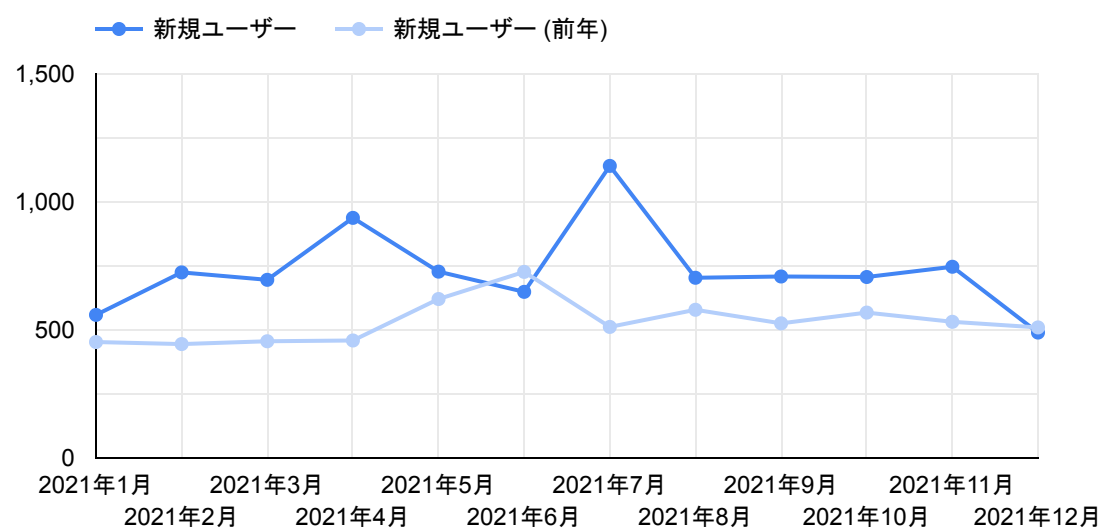
ページ内容	ユーザー
若年者ジョブトレーニング	58
一般社団法人沖縄県情報産業協会	29
エヌエヌエデュケーション株式会社	23
沖縄イノベーションマッチングサイト インダストリンク	16
ジョブウェイ	14
Metalocator	9
カスペルスキー	8
AU Webポータル	8
ディーリンクジャパン株式会社	7
糸満観光農園	7
ソフォス株式会社	7
楽天ウェブ検索	7
応研株式会社	6
カスペルスキー パートナー検索ページ	6
セールスフォースのログイン画面	4
セールスクラウドのログイン画面	4
ジョブウェイ2022	3
セールスフォースのログイン画面	3
日本HP	3
ノートン セーフサーチ	3
Web幹事	3
Youtube	3
セールスフォースのログイン画面	2

流入元別円グラフ

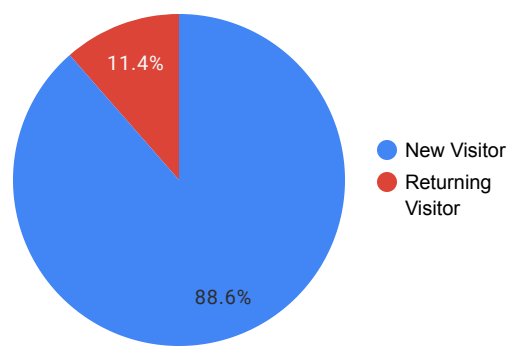


- ◆特徴
- ・検索エンジン経由からの流入(organic)が5割を占めており、検索してサイトを訪れるユーザーが多いことがわかる。
 - ・ブラウザでのお気に入り登録や直接URLを入力からの流入(Direct)は、4割を占めている。
 - ・別のウェブサイトからのリンク経由での流入(Referral)の割合は僅か3%となった。

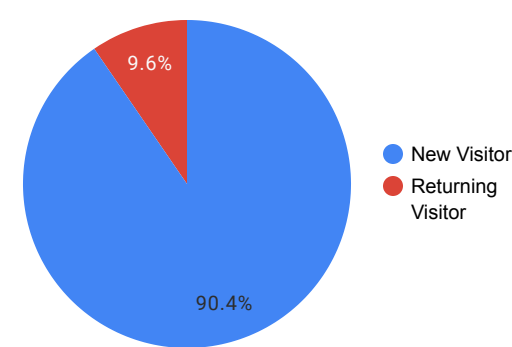
新規訪問者数の推移 (2020年比較)



▼2020年



▼2021年

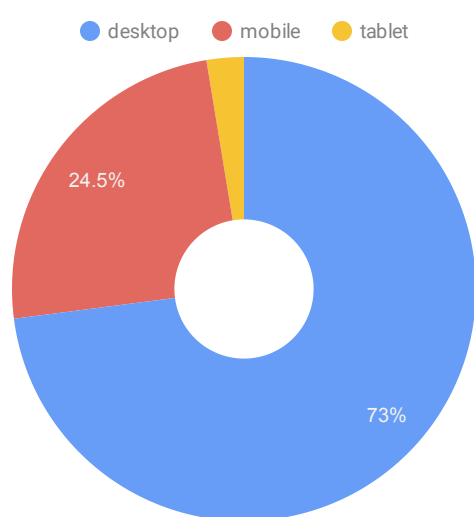


◆特徴

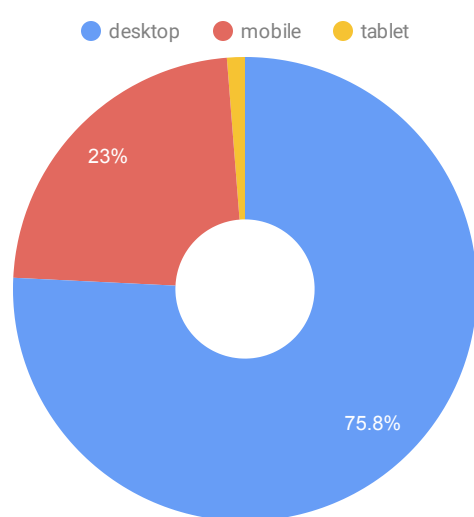
- ・7月が一番新規の訪問者数が伸びていることが分かる。
- ・2020年と2021年同様、新規の訪問者数の割合が多く占めている。

デバイス種別

▼2020年



▼2021年



◆特徴

- ・2020年と2021年を比べ、大きな変化はない。
- ・デスクトップパソコンでの閲覧が7割を占めている。
- ・2020年より2021年の方が僅かにmobile(スマートフォン)及びtablet(タブレット)での閲覧の割合が減少している。

キーワード検索

- ・コンピュータ 沖縄
- ・株式会社コンピュータ 沖縄
- ・コンピュータ 沖縄
- ・沖縄コンピュータ
- ・パソコン 沖縄
- ・沖縄 パソコン
- ・コンピュータ

上位閲覧ページのページビュー数・ページ別訪問数 (2020年比較)

ページタイトル	ページビュー数	% Δ	ページ別訪問数	% Δ
1. 株式会社コンピュータ 沖縄 - Home	9,235	-26.7% ↓	6,649.0	-24.4% ↓
2. 株式会社コンピュータ 沖縄	4,605	14.6% ↑	3,289.0	16.6% ↑
3. 株式会社コンピュータ 沖縄 - 会社情報	1,360	-12.1% ↓	1,106.0	-9.3% ↓
4. 株式会社コンピュータ 沖縄 - 会社案内	1,231	-3.1% ↓	1,043.0	6.0% ↑
5. (not set)	955	-	400.0	-
6. 株式会社コンピュータ 沖縄 - 採用情報	911	-3.3% ↓	656.0	2.8% ↑
7. 株式会社コンピュータ 沖縄 - 商品内容	686	0.0%	510.0	-5.4% ↓
8. 株式会社コンピュータ 沖縄 - 社長コラム・関連記事	517	-3.4% ↓	379.0	-2.8% ↓
9. 株式会社コンピュータ 沖縄 - ソリューション	437	-5.0% ↓	356.0	0.0%
10. 株式会社コンピュータ 沖縄 - 事例・実績	413	19.7% ↑	329.0	21.0% ↑

◆特徴

- ・トップページ、会社案内ページ、採用情報ページ、事例・実績ページは、2020年より訪問数が増えている。